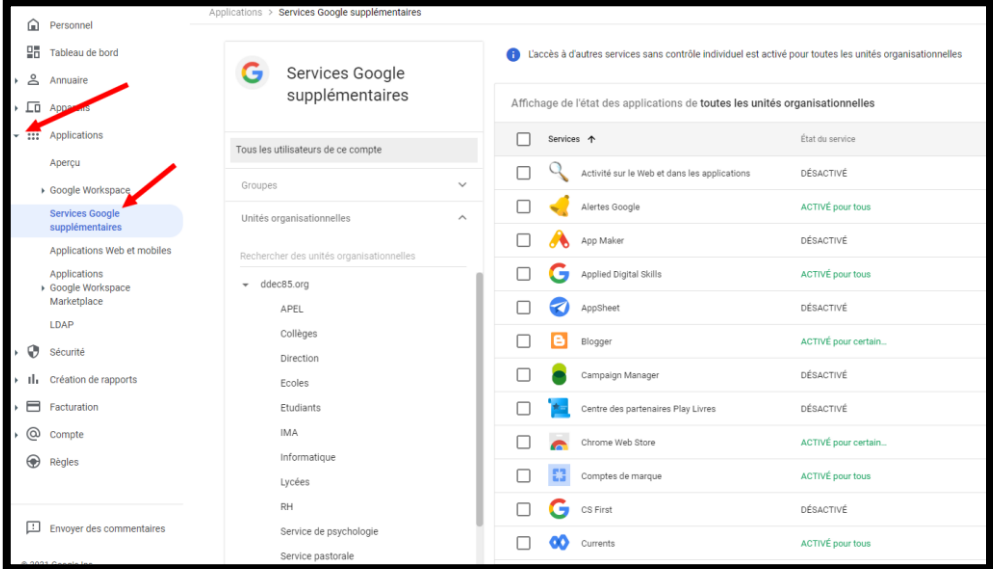




Préambule :

Vos utilisateurs connectés sur leur compte Workspace, peuvent ne plus avoir accès à Youtube, Google Maps ou d'autres applications pouvant être utiles.

Voici **la procédure** permettant de leur attribuer à nouveau ces droits.

JE FAIS...	JE VOIS...
<ul style="list-style-type: none"> - Connectez-vous à votre compte administrateur https://admin.google.com avec votre adresse et mot de passe de direction. - Vous voyez cet écran apparaît. - Déroulez Applications dans le menu de gauche, Cliquez sur Services Google supplémentaires 	
<ul style="list-style-type: none"> - Dans la partie droite, vous retrouvez les applications Google et, pour chacune, vous voyez si elle est activée ou non. - En bout de ligne, cliquez sur les 3 points pour activer l'application en question. 	
	
<p>Vous retrouvez l'application Youtube en page 2 Vous pouvez ainsi parcourir l'ensemble des applications et activer celles que vous pensez utiles.</p>	